



KULAK DELME İŞLEMİ BAŞVURU VE BİLGİLENDİRME FORMU

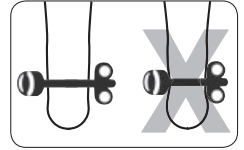
ORJİNAL STUDEX® KULAK DELME ÜRÜNLERİ KULLANILDIĞI ZAMAN GEÇERLİDİR



KULAK DELME İŞLEMİ SONRASI BAKIM ÖNERİLERİ

DELME İŞLEMİ SONRASI ALTI HAFTA SÜRESİNCE:

- Kulağınza ve küpenize temas etmeden önce ellerinizi yıkayınız.
- STUDEX® bakım solüsyonuyla kulağınızın ön ve arka kısmını küpenizi çıkarmadan günde 2 kez temizleyiniz. Küpenizi iki veya üç kez 180° derece sağa ve sola çeviriniz. Yarım tur çevirmeniz küpe klipsine saçlarınızın takılmamasını engelleyecektir.
- Saç spreyi, şampuan, sabun gibi ürünlerin kulağınızda kalmaması için iyice durulayınız. Durulama işleminden sonra STUDEX® bakım solüsyonunu yukarıda anlatıldığı şekilde kullanınız.
- Kulak delme küpesini altı hafta boyunca çıkarmadan kullanınız. Gerekmedikçe kulağınız ve küpenize dokunmayınız.
- Küpe klipsinin küpe üzerindeki yerine düzgün şekilde yerleştiğine emin olun ve her temizleme işlemi sonrası kontrol edin. Böylece küpenin güvenli bir şekilde yerleştirilmişken açılmış olan kanalda yeterli havanın gitmesi sağlanır. Sıkı şekilde konumlandırılmış klips enfeksiyona neden olabilir (Resime bakınız).



Tarih/Mağaza – Eczane/Kaşe

Müşteri Adı Soyadı: _____

Doğum Tarihi: _____

Yaş Doğrulama: _____

Adres: _____

Telefon: _____

E-Mail: _____

KULAK DELME İŞLEMİ İÇİN ONAY FORMU

İşbu belgeyle kulak delme işlemimin kendi rızamla yapıldığını kabul ediyorum. **Bana kulak memesi ve kıkırdak bölgesi delme işleminin olası riskleri hakkında yeterli bilgi verilmiştir.**

Aşağıdaki açıklamaları okuduğumu ve anladığımı imzama kabul ve beyan ederim:

- Diyabet, epilepsi, hepatit, HIV, hemofili, baş dönmesi veya kalp rahatsızlığı gibi herhangi bir hastalığım olmadığını. Kan inceltici ilaçlar kullanmadığımı beyan ediyorum.
- Herhangi bir uyuşturucu ilaç veya alkol etkisi altında değilim.
- **Bana verilen STUDEX® Kulak Delme işlemi sonrası bakım formunu okudum ve anladım.**
- Kulak delme ve kıkırdak delme işleminin farklılığı ve delme işlemi sonrası bakım farklılığı olduğunu konusundaki bilgim var.
- Delme işlemi sonrası yetersiz bakım, metal toleransı düşüklüğüne bağlı olarak veya diğer nedenlerden dolayı enfeksiyon oluşma olasılığını kabul ediyorum. Enfeksiyon oluşmasının ana nedenlerinden biri delme işlemi sonrası önerilen bakım talimatlarına uyulmamasıdır.
- Bu nedenle zarar görmemek için bakım talimatları titiz bir şekilde uygulanmalıdır.
- Kıkırdak bölgesinde yapılan delme işleminin burada kızarıklık, şişme, keloid oluşturma ve kalıcı hasara neden olabileceği bilgisi bana verilmiştir.
- Çevresel faktörler, spor aktiviteleri ve yüzme gibi şeylerin yeni delme işlemi yapılmış bölgede enfeksiyon riskini yükselttiğini biliyorum.
- Kulak delme işlemi sonrası nadiren olsada tıbbi müdahale gerekebilir veya delme işlemi sonrası hasar oluşabilir. Tıbbi tedavi görmem gerekirse bunu sigorta şirketimin tamamını veya bir kısmını ödeyeceğini veya tamamen ödemeyi red edeceğini biliyorum.
- Yukarıdaki beyanlarımın gerçeğe uygun olduğunu ve konu ile ilgili olarak yanlış, eksik veya yanıltıcı bilgi vermediğimi Kabul ve beyan ederim.
- 18 yaş veya üzeri olduğumu kabul ediyorum. Kulak delme işlemi yapılacak kişinin yasal velisi olduğumu kabul ve beyan ediyorum.
- Kulak delme işlemi sonrası oluşabilecek zararlardan mağaza, eczane, distribütör veya üreticinin sorumlu olmadığı ve herhangi bir hak veya tazminat talep etmeyeceğimi beyan ederim.
- **Ek koşullar:**

- **Bu vesileyle kulak delme işlemi ve kıkırdak bölgesi delme işleminin riskleri bana detaylı şekilde anlatılmış ve rızam alınarak uygulama yapılmıştır.**
- **Tüm sorumluluğun şahsıma ait olduğunu beyan ederim. Velisi olarak onay veriyor ve sorumluluğu kabul ediyorum.**
- **Yukarıda yazılanları okudum, anladım, kabul ediyorum.**

Müşteri İmzası

Tarih

18 yaş altı kişilerin yerine aile veya yasal velisinin imzası gerekmektedir

KİŞİSEL VERİLERİN REKLAM VE PAZARLAMA AMAÇLI KULLANILMASI İÇİN ONAY

Kişisel verileriniz sadece söz konusu mağaza tarafından saklanabilir ve kullanılabilir. Bu söz konusu mağaza tarafından yalnızca reklam ve Pazar araştırması için kullanılabilir. Kişisel bilgileriniz bu şirket veya bağlı kuruluşlarına kesinlikle paylaşılamaz. İmzama söz konusu mağazanın reklam ve Pazar araştırması için kişisel verilerimi kullanmasına müsaade ediyorum. Bu reklam elektronik ileti veya cep telefonuma kısa mesaj olabilir. Yazılanları okudum, anladım, kabul ediyorum.

Müşteri İmzası

Tarih

18 yaş altı kişilerin yerine aile veya yasal velisinin imzası gerekmektedir

□ KULAK MEMESİ DELME İŞLEMİ:

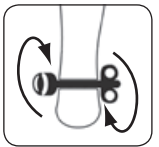
- Küpeyi 6 (altı) hafta boyunca sürekli takılı tutunuz. Altı haftalık süre sonunda kulak delme küpenizin yerine kendi küpenizi sürekli kalacak şekilde takabilirsiniz.
- Kulak delme işleminden sonra altı ay boyunca hafif küpeler takmaya çalışınız.
- Kullanacağınız küpenin cerrahi çelik, hipoaerjik materyallerden veya gerçek altından üretilmiş olmasına dikkat ediniz.
- Kulak delme işlemi sonrası hafif şişme ve kızarıklık oluşabilir bu normal bir durumdur. Kulak delme işlemi sonrası bakım önerilerini uygulayın bu 48 saat içerisinde geçecektir. Beklenmedik şekilde aşırı ağrı, şişme veya kızarıklık oluşursa lütfen doktorunuza başvurun.

□ KULAK KIKIRDAK BÖLGESİ DELME İŞLEMİ:

- Küpeyi 6 hafta boyunca sürekli takılı tutunuz. Altı haftalık süre sonunda kulak delme küpenizin yerine kendi küpenizi sürekli kalacak şekilde takabilirsiniz.
- Kulak delme işleminden sonra oniki ay boyunca hafif küpeler takmaya çalışınız.
- Kullanacağınız küpenin cerrahi çelik, hipoaerjik materyallerden veya gerçek altından üretilmiş olmasına dikkat ediniz.
- Kıkırdak bölgesinin dikkatli şekilde bakımı gereklidir. Delme işlemi sonrası hafif şişme ve kızarıklık oluşabilir bu normal bir durumdur. Kulak kıkırdak bölgesi delme işlemi sonrası bakım önerilerini uygulayın bu 48 saat içerisinde geçecektir. Beklenmedik şekilde aşırı ağrı, şişme veya kızarıklık oluşursa lütfen doktorunuza danışın. **NOT:** Kıkırdak bölgesi delme işlemi sonrası düzgün uygulanmayan bakım önerileri veya enfeksiyon oluşumunda doktorunuza danışmanız bu bölgede kalıcı hasara neden olabilir.

İYİLEŞME SÜRECİ SONRASI KULAK DELME KÜPENİZİ KOLAY ÇIKARMANIZ İÇİN ÖNERİLER:

- Bir elinizin tırnağıyla küpeyi tutarken diğer elinizle küpe klipsini tutunuz.
- Her iki parçayı sağa ve sola çevirerek çekiniz.
- Şayet klips çok sıkışmış ise bir pamuk üzerine STUDEX® Kulak Delme İşlemi sonrası bakım solüsyonundan dökerek klips üzerinde 4–5 dakika bekleyiniz.
- 1–3 maddeleri tekrarlaranız klips daha kolay şekilde çıkacaktır.



Kontrol Tarihi

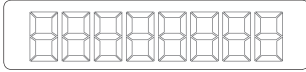
DiĞER BİLGİLER

Kulak delme işlemi hakkında sorularınız varsa veya daha fazla STUDEX® Kulak Delme İşlemi sonrası bakım solüsyonuna ihtiyacınız varsa bizimle iletişime geçiniz.

Tarih/Mağaza – Eczane/Kaşe

KİŞİSEL BİLGİLERİNİZİN PAZARLAMA VE PAZAR ARAŞTIRMASI OLARAK KULLANIMINA İTİRAZ

İstediğiniz anda kişisel bilgilerinizin kullanımına itiraz edebilirsiniz. İşlemin gerçekleştiği mağaza veya eczaneye bununla ilgili bilgi vermeniz yeterlidir. Eğer gizlilikle ilgili sorularınız varsa veya daha fazla bilgi almak isterseniz, lütfen işlem yaptırmış olduğunuz yerle iletişime geçin (standart posta veya diğer iletişim oranları dışında herhangi bir ek ücret alınmayacaktır).



Kontrol numarası
(mağaza/eczanedeki numarayla karşılaştırınız)

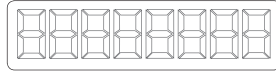


Kulak delme işlemi ve sonrası
bakımıyla ilgili daha fazla bilgi

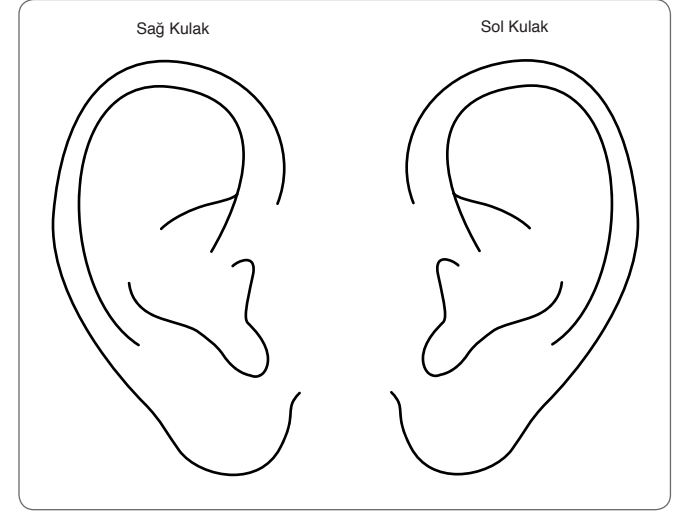
www.kulakdelme.com



Kullanılan kulak delme küpesinin
Lot numarası yazılı parçasını buraya
ekleyin !



Kontrol Numarası



DELME YER(LER)İNİ İŞARETLEYİN



R910-TUR 1.0